



ТЕРРИТОРИАЛЬНЫЙ ОРГАН
ФЕДЕРАЛЬНОЙ СЛУЖБЫ
ГОСУДАРСТВЕННОЙ СТАТИСТИКИ
ПО РЕСПУБЛИКЕ МАРИЙ ЭЛ

Занятость и безработица в Республике Марий Эл



в IV квартале 2022 года



ТЕРРИТОРИАЛЬНЫЙ ОРГАН
ФЕДЕРАЛЬНОЙ СЛУЖБЫ
ГОСУДАРСТВЕННОЙ СТАТИСТИКИ
ПО РЕСПУБЛИКЕ МАРИЙ ЭЛ

Занятость и безработица в Республике Марий Эл

Маристат

в IV квартале 2022 года

- 01 РАБОЧАЯ СИЛА И ЛИЦА, НЕ ВХОДЯЩИЕ В СОСТАВ РАБОЧЕЙ СИЛЫ В ВОЗРАСТЕ 15 ЛЕТ И СТАРШЕ
- 02 СТРУКТУРА ЗАНЯТЫХ И БЕЗРАБОТНЫХ В ВОЗРАСТЕ 15 ЛЕТ И СТАРШЕ ПО ВОЗРАСТНЫМ ГРУППАМ

В отдельных случаях незначительные расхождения между итогом и суммой слагаемых объясняются округлением данных.

* По данным выборочного обследования рабочей силы.






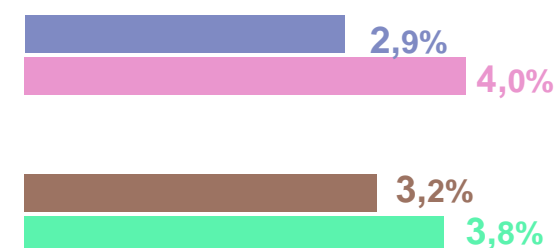
РАБОЧАЯ СИЛА И ЛИЦА, НЕ ВХОДЯЩИЕ В СОСТАВ РАБОЧЕЙ СИЛЫ В ВОЗРАСТЕ 15 ЛЕТ И СТАРШЕ в IV квартале 2022 года, тысяч человек



Уровень занятости **57,2 %**



Уровень безработицы **3,4 %**



■ мужчины

■ женщины

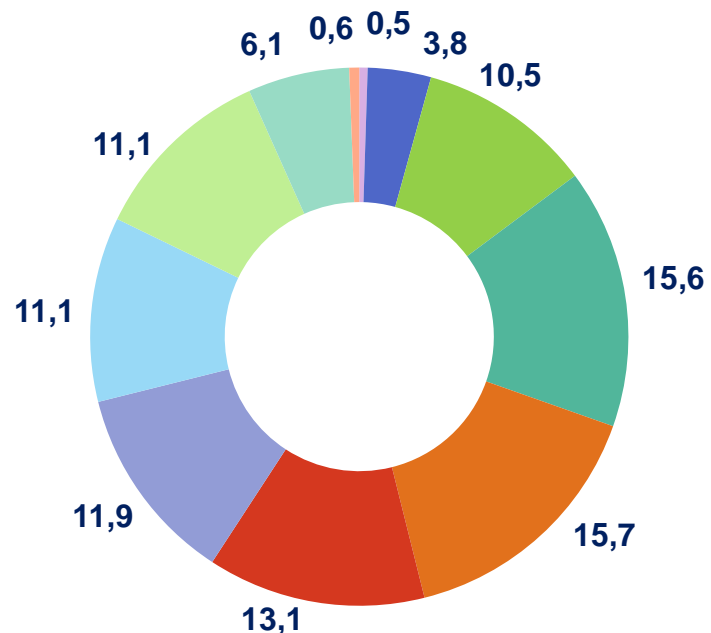
■ городское население

■ сельское население



СТРУКТУРА ЗАНЯТЫХ И БЕЗРАБОТНЫХ В ВОЗРАСТЕ 15 ЛЕТ И СТАРШЕ ПО ВОЗРАСТНЫМ ГРУППАМ в IV квартале 2022 г, %

Занятые

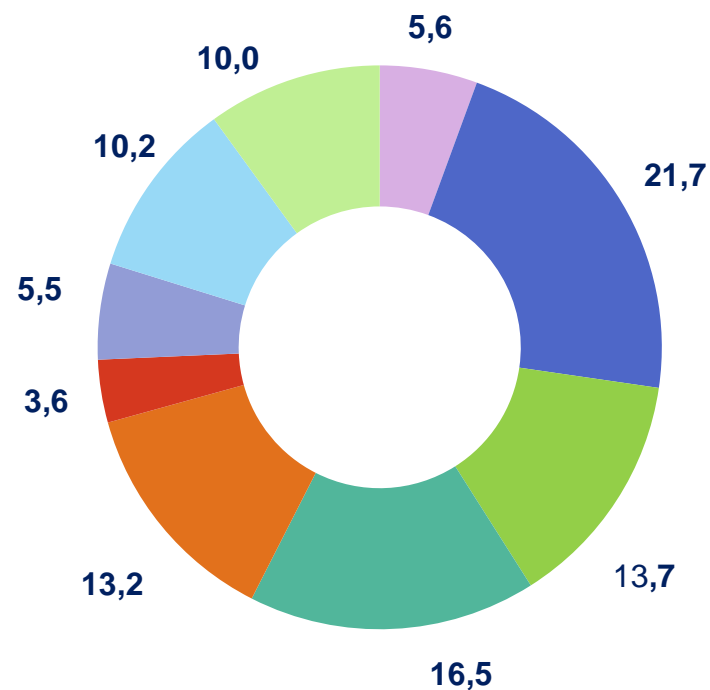


Средний возраст занятых – 42,0 лет

Мужчины – 41,6 лет

Женщины – 42,4 лет

Безработные



Средний возраст безработных – 34,8 лет

Мужчины – 37,4 лет

Женщины – 32,8 лет

